

POWIATOWY URZĄD PRACY W SUCHEJ BESKIDZKIEJ

**ANALIZA EFEKTYWNOŚCI
I SKUTECZNOŚCI SZKOLEŃ
ZA 2010 ROK**

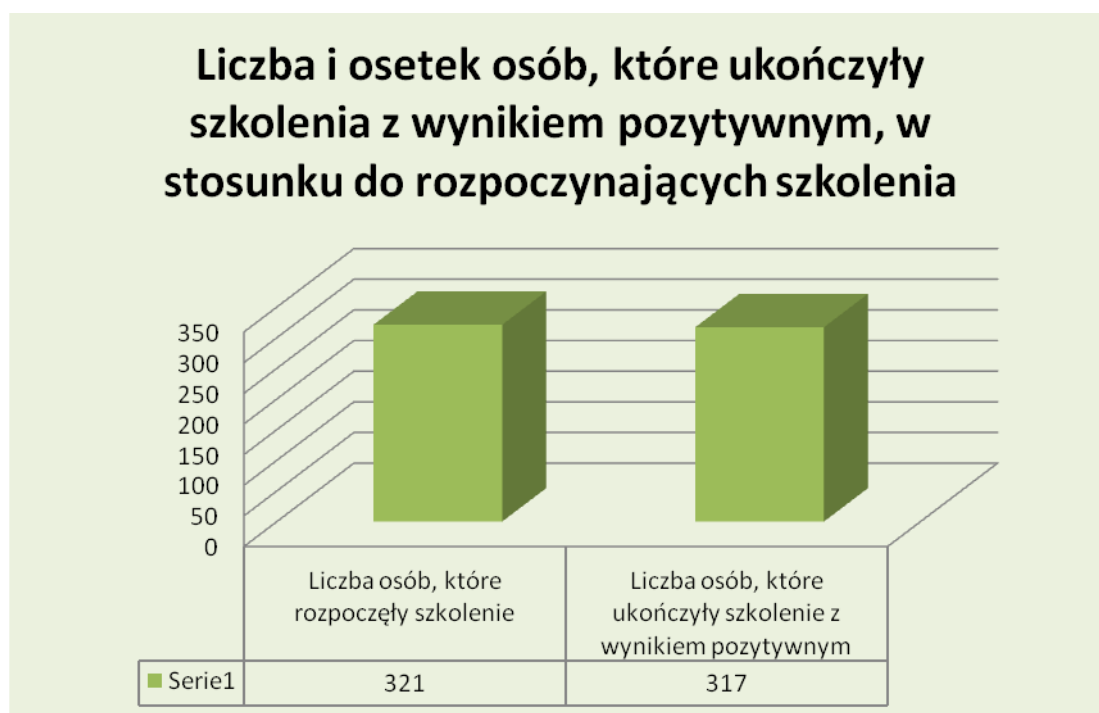
SUCHA BESKIDZKA, LUTY 2011

Zgodnie z § 83 Rozporządzenia Ministra Pracy i Polityki Społecznej z dnia 14 września 2010 roku w sprawie standardów i warunków prowadzenia usług rynku pracy, powiatowy urząd pracy dokonuje analizy skuteczności i efektywności szkoleń, ustalając w szczególności:

1. Liczbę i odsetek osób, które ukończyły szkolenia z wynikiem pozytywnym, w stosunku do rozpoczynających szkolenia.
2. Liczbę i odsetek osób przeszkolonych w poszczególnych kategoriach wyróżnionych według: kryterium statusu w rozumieniu ustawy, płci, wieku, poziomu wykształcenia, miejsca zamieszkania i przynależności do grupy osób będących w szczególnej sytuacji na rynku pracy.
3. Liczbę i odsetek osób zatrudnionych w trakcie szkolenia oraz w okresie 3 miesięcy po jego ukończeniu.
4. Koszt ponownego zatrudnienia osób przeszkolonych, liczony jako stosunek poniesionych kosztów szkoleń do liczby osób zatrudnionych w okresie 3 miesięcy po ukończeniu szkoleń.
5. Przeciętny koszt szkolenia i przeciętny koszt osobogodziny szkolenia.
6. Liczbę i odsetek osób, które zdały egzamin, uzyskały licencję, ukończyły szkolenie finansowane z pożyczki szkoleniowej lub ukończyły studia podyplomowe, w stosunku do osób, które otrzymały wsparcie w tej formie.
7. Liczbę i odsetek osób zatrudnionych w trakcie lub w okresie 3 miesięcy po zdaniu egzaminu, uzyskaniu licencji, ukończeniu szkolenia finansowanego z pożyczki szkoleniowej oraz po ukończeniu studiów podyplomowych.

Powiatowy Urząd Pracy w Suchoj Beskidzkiej w 2010 roku przeszkolił **321** osób. Szkolenia były finansowane ze środków Funduszu Pracy oraz współfinansowane z Europejskiego Funduszu Społecznego. Szkolenia z wynikiem pozytywnym ukończyło **317** osób.

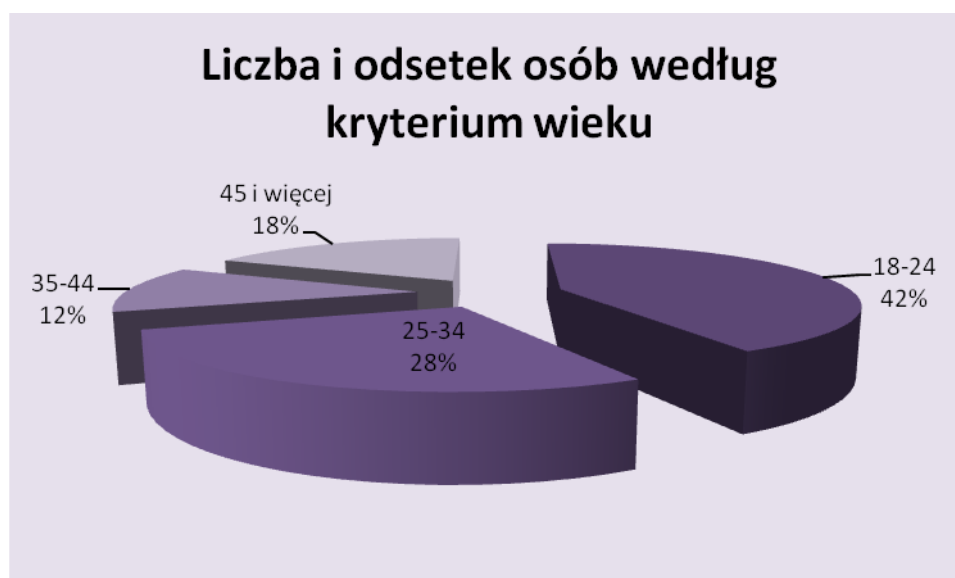
1. Liczba i odsetek osób, które ukończyły szkolenia z wynikiem pozytywnym, w stosunku do rozpoczynających szkolenia.



Szkolenia z wynikiem pozytywnym ukończyło 317 osób, stanowi to 99% wszystkich osób rozpoczynających szkolenia.

2. Liczba i odsetek osób przeszkolonych w poszczególnych kategoriach wyróżnionych według kryterium wieku, poziomu wykształcenia, czasu pozostawania bez pracy, miejsca zamieszkania i przynależności do grupy szczególnego ryzyka na rynku pracy.

Osoby przeszkolone według wieku



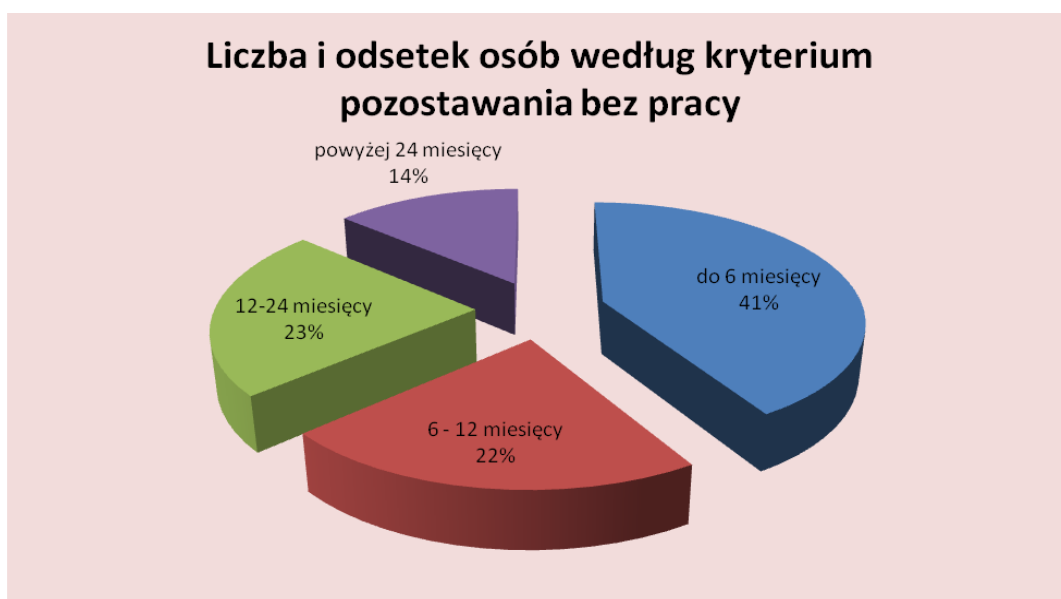
W omawianym okresie sprawozdawczym najliczniejszą grupę przeszkolonych stanowiły osoby z przedziału wiekowego 18-24 lata. Osoby bezrobotne we wskazanym wieku wykazują większą chęć aktywizacji i rozwoju poprzez uczestnictwo w szkoleniach.

Osoby przeszkolone według poziomu wykształcenia



Wśród osób, które ukończyły szkolenia najliczniejszą grupę stanowiły osoby z wykształceniem gimnazjalnym i poniżej a najmniejszą osoby z wykształceniem wyższym.

Osoby według czasu pozostawania bez pracy



Wśród osób, które ukończyły szkolenia najliczniejszą grupę stanowiły osoby zarejestrowane do 6 miesięcy a najmniejszą osoby zarejestrowane powyżej 24 miesięcy.

Osoby przeszkolone według miejsca zamieszkania



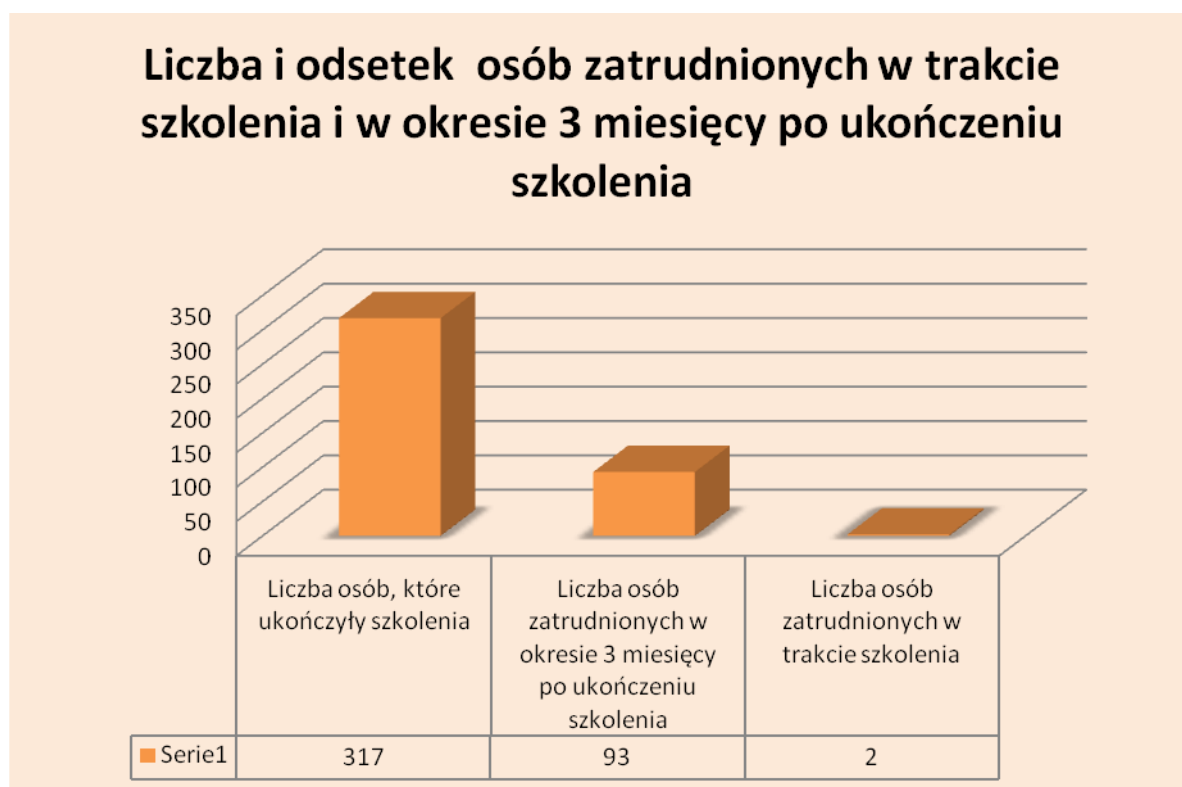
Osoby przeszkolone według przynależności do grupy osób, będących w szczególnej sytuacji na rynku pracy*



Najliczniejszą grupę osób przeszkolonych stanowili beneficjenci do 25 roku życia oraz osoby długotrwale bezrobotne.

*procenty nie sumują się do stu, ponieważ osoby przeszkolone mogą podlegać więcej niż jednemu kryterium.

3. Liczba i odsetek osób zatrudnionych w trakcie szkolenia oraz w okresie 3 miesięcy po jego ukończeniu.



Z grupy 317 osób, które ukończyły szkolenie w 2010 roku, w trakcie szkolenia i w okresie 3 miesięcy po jego ukończeniu, pracę zarobkową lub działalność gospodarczą podjęło **95** osób co stanowi **30%** spośród wszystkich osób, które ukończyły szkolenie.

4. Koszt ponownego zatrudnienia osób bezrobotnych

Koszt ponownego zatrudnienia osób przeszkolonych liczony jest jako stosunek poniesionych kosztów szkoleń do liczby osób zatrudnionych w ciągu 3 miesięcy od dnia ukończenia szkolenia.

W 2010 roku łączny koszt szkoleń w ramach Funduszu Pracy i Europejskiego Funduszu Społecznego wyniósł 609 434,70 zł. W ciągu 3 miesięcy po ukończeniu szkolenia zatrudnienie uzyskało łącznie 93 osoby. Koszt ponownego zatrudnienia osób przeszkolonych wyniósł średnio 6 553,06 zł.

5. Przeciętny koszt szkolenia oraz przeciętny czas trwania szkoleń

Kosztem szkolenia jest według art. 2, ust. 1, pkt 12 ustawy o promocji zatrudnienia i instytucjach rynku pracy:

- należność przysługująca instytucji szkoleniowej

- koszt ubezpieczenia od następstw nieszczęśliwych wypadków w przypadku osób nieposiadających prawa do stypendium
- koszty przejazdu, a w przypadku gdy szkolenie odbywa się poza miejscem zamieszkania, także koszty zakwaterowania i wyżywienia
- koszty badań lekarskich i psychologicznych
- koszty egzaminów.

Przeciętny koszt szkolenia liczony jest jako stosunek poniesionych kosztów szkoleń do liczby osób biorących udział w szkoleniach.

W 2010 roku łączny koszt szkoleń w ramach Funduszu Pracy i Europejskiego Funduszu Społecznego wyniósł 609 434,70 zł. Szkoleniami objęto łącznie 321 osób uprawnionych do szkolenia. Przeciętny koszt szkolenia 1 osoby wyniósł 1 898,55 zł.

Przeciętny czas trwania szkoleń



6. Liczba i odsetek osób, które zdały egzamin, uzyskały licencję, ukończyły szkolenie finansowanie z pożyczki szkoleniowej lub ukończyły studia podyplomowe, w stosunku do osób, które otrzymały wsparcie w tej formie.

Forma aktywizacji	Liczba uczestników	Ukończyło	%
Egzamin	0	0	0%
Licencja	0	0	0%
Pożyczka szkoleniowa	0	0	0%
Studia podyplomowe	6	3	50%

7. Liczba i odsetek osób zatrudnionych w trakcie lub w okresie 3 miesięcy po zdaniu egzaminu, uzyskaniu licencji, ukończeniu szkolenia finansowanego z pożyczki szkoleniowej oraz po ukończeniu studiów podyplomowych.

L.p.	Forma aktywizacji	Ilość uczestników	Ukończyło	Podjęło zatrudnienie w trakcie	Podjęło zatrudnienie w okresie 3 miesięcy po ukończeniu	%
1.	Egzamin	0	0	0	0	0%
2.	Licencja	0	0	0	0	0%
3.	Pożyczka szkoleniowa	0	0	0	0	0%
4.	Studia podyplomowe	6	3	4	0	67%

Sporządziła: Katarzyna Smyrak – Specjalista ds. rozwoju zawodowego.